



ΣΧΟΛΗ ΚΟΙΝΩΝΙΚΩΝ ΕΠΙΣΤΗΜΩΝ

**ΤΜΗΜΑ ΒΙΒΛΙΟΘΗΚΟΝΟΜΙΑΣ, ΑΡΧΕΙΟΝΟΜΙΑΣ &
ΣΥΣΤΗΜΑΤΩΝ ΠΛΗΡΟΦΟΡΗΣΗΣ**

Οδηγός χρήσης Turnitin

(για φοιτητές)

Θεσσαλονίκη, 2021

Περιεχόμενα

1. ΛΟΓΟΚΛΟΠΗ.....	3
2. ΔΗΜΙΟΥΡΓΙΑ ΛΟΓΑΡΙΑΣΜΟΥ.....	4
3. ΥΠΟΒΟΛΗ ΕΡΓΑΣΙΑΣ.....	7
4. ΑΝΑΦΟΡΑ ΟΜΟΙΟΤΗΤΑΣ.....	10

1. ΛΟΓΟΚΛΟΠΗ

Απαραίτητη προϋπόθεση για να υποβληθούν εργασίες προς εξέταση, είναι να τηρούν τους κανόνες ακαδημαϊκής δεοντολογίας όσο αφορά την αυθεντικότητά τους και να μην παρουσιάζουν θέματα που παραπέμπουν σε ζητήματα λογοκλοπής.

Λογοκλοπή αποτελεί η οικειοποίηση ενός έργου, μιας ιδέας, μιας εικόνας, κλπ., χωρίς να γίνεται σχετική αναφορά στο δημιουργό άσχετα αν υπάρχει ή όχι πρόθεση.

Η λογοκλοπή είναι από τα πιο συνήθη παραπτώματα κατά τη συγγραφή μίας εργασίας και ο μοναδικός τρόπος πρόληψης είναι η χρήση βιβλιογραφικών παραπομπών και αναφορών.

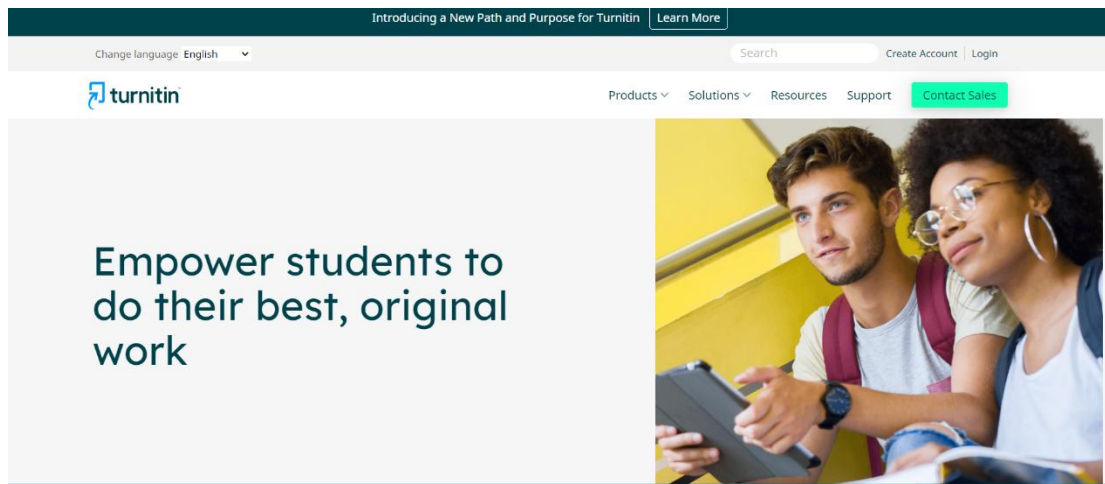
● Ποιες περιπτώσεις θεωρούνται λογοκλοπή:

- Η παράθεση αυτούσιου αποσπάσματος χωρίς χρήση εισαγωγικών
- Η παράθεση αυτούσιου αποσπάσματος με χρήση εισαγωγικών αλλά χωρίς να αναφέρεται η πηγή
- Η αναδιατύπωση κειμένου προερχόμενη από έντυπη ή ηλεκτρονική πηγή, χωρίς να αναφέρεται η πηγή
- Η μετάφραση και οικειοποίηση ξενόγλωσσου κειμένου χωρίς παράθεση της πηγής
- Η λανθασμένη παροχή πληροφοριών σχετικά με την πηγή ενός κειμένου
- Η οικειοποίηση εργασίας άλλων ατόμων
- Η χρήση εικόνων, φωτογραφιών, κλπ., από το διαδίκτυο χωρίς να αναφέρεται η πηγή
- Η ανακύκλωση παλιών δικών μας κειμένων (αυτολογοκλοπή)

Για τους παραπάνω λόγους και για να εξασφαλισθεί η αυθεντικότητα του περιεχομένου των εργασιών, το ΔΙΠΑΕ διαθέτει πρόσβαση στην υπηρεσία αντίχνευσης λογοκλοπής Turnitin.

2. ΔΗΜΙΟΥΡΓΙΑ ΛΟΓΑΡΙΑΣΜΟΥ

1. Επισκεφθείτε το www.turnitin.com και επιλέξτε να δημιουργήσετε λογαριασμό (**Create Account**)



2. Επιλέξτε τον υπερσύνδεσμο **Student**



Create a User Profile

All users must have a user profile to use the service. Please select how you will be using Turnitin:

[Student](#)

[Teaching Assistant](#)

[Instructor](#)

Existing user?

If you've used the service before, there is no requirement to create a new user profile. Log in [here](#) with your old credentials.

3. Συμπληρώστε τη φόρμα δημιουργίας προφίλ φοιτητή (Create a New Student Profile) με τα στοιχεία που απαιτούνται
4. Εισάγετε τον αριθμό αναγνωριστικού τάξης (**class ID**) και το κλειδί εγγραφής τάξης (**Class Enrollment Key**) που σας έχουν δοθεί από τον/την υπεύθυνο/η εκπαιδευτικό.

Class ID Information

All students must be enrolled in an active class. To enroll in a class, please enter the class ID number and class enrollment key that you were given by your instructor.

Please note that the key and pincode are case-sensitive. If you do not have this information, or the information you are entering appears to be incorrect, please contact your instructor.

Class ID

Class enrollment key

5. Εισάγετε το όνομά σας και το επώνυμο σας

User Information

Your first name

Your last name

6. Εισάγετε μία έγκυρη διεύθυνση ηλεκτρονικού ταχυδρομείου και επιβεβαιώστε την

Email address

This field is required.

Confirm email address

7. Εισάγετε και επιβεβαιώστε το συνθηματικό. Πρέπει να περιλαμβάνει τουλάχιστον 8 χαρακτήρες

Password and Security

Please keep in mind that your password is case sensitive (for example, paSS1234 would be different than pass1234) and must be at least 8 characters long.

Enter your password

Confirm your password

8. Στη συνέχεια πρέπει να ορίσετε μία ερώτηση και μία απάντηση ασφαλείας

Next, please enter a secret question and answer combination. You will be asked for this combination if you ever forget your password and need to reset it.

Secret question

Please select a secret question.

Question answer

9. Στην αποδοχή όρων από το χρήστη (**User agreement**) επιλέξτε αποδοχή και δημιουργία προφίλ (**I Agree – Create Profile**)
10. Ο λογαριασμός σας είναι έτοιμος!

3. ΥΠΟΒΟΛΗ ΕΡΓΑΣΙΑΣ

Επισκεφθείτε το δικτυακό τόπο www.turnitin.com και κάνετε είσοδο (logged in)

Με τη σύνδεσή σας εισέρχεσθε στην αρχική σας σελίδα όπου εμφανίζονται οι τάξεις στις οποίες έχετε εγγραφεί:

About this page
This is your student homepage. The homepage shows the classes you are enrolled in. To enroll in a new class, click the enroll in a class button.

International Hellenic University : IHU-Sindos

Class ID	Class name	Instructor
28841958	ΔΟΚΙΜΑΣΤΙΚΗ ΤΑΞΗ	Artemis Deligianni

Πατώντας πάνω στο όνομα της τάξης στην οποία θέλετε να ανεβάσετε την εργασία σας, οδηγείστε στην αρχική σελίδα της συγκεκριμένης τάξης (class Homepage)

Class Homepage

This is your class homepage. To submit an assignment click on the "Submit" button to the right of the assignment name. If the Submit button is grayed out, no submissions can be made to the assignment. assignment. To view the paper you have submitted, click the "View" button. Once the assignment's post date has passed, you will also be able to view the feedback left on your paper by clicking the "View" button.

Assignment Inbox: ΔΟΚΙΜΑΣΤΙΚΗ ΤΑΞΗ

Assignment Title	Info	Dates
ΔΟΚΙΜΑΣΤΙΚΗ ΕΡΓΑΣΙΑ		Start 28-Mar-2021 1:18PM Due 31-May-2021 11:59PM Post 31-May-2021 11:59PM

Πατώντας την επιλογή «Υποβολή» (submit), μεταφέρεστε στη σελίδα υποβολής αρχείων, όπου πρέπει να εισάγετε έναν τίτλο για την υποβολή (Submission title), π.χ. media literacy:

Submission title

media literacy

Πατώντας στο «Τι μπορώ να υποβάλλω» (What can I submit?) μπορείτε να ελέγξετε τους τύπους και τα μεγέθη αρχείων που δέχεται το Turnitin

[What can I submit?](#)

Requirements for single file upload

- File must be less than 100 MB ([read suggestions](#) to meet requirements)
- Files must have at least 20 words of text
- The maximum paper length is 800 pages
- File types allowed: Microsoft Word, Excel, PowerPoint, WordPerfect, PostScript, PDF, HTML, RTF, OpenOffice (ODT), Hangul (HWP), Google Docs, and plain text

Επιλέγετε από πού θα ανεβάσετε το αρχείο της εργασίας σας (υπολογιστής, Dropbox, Google drive)

Choose the file you want to upload to Turnitin:

- Choose from this computer
- Choose from Dropbox
- Choose from Google Drive

Επιλέγετε το αρχείο και πατάτε το Upload.

Σας εμφανίζεται ένας πίνακας προεπισκόπησης όπου μπορείτε να ελέγξετε τα στοιχεία του αρχείου που ανεβάζετε (π.χ. τίτλος και μέγεθος αρχείου, αριθμός χαρακτήρων, κλπ.). Ελέγξτε ξανά τις πληροφορίες για να βεβαιωθείτε ότι είναι οι σωστές.

Please confirm that this is the file you would like to submit...

Author: Chris Armenis

Assignment title: ΔΟΚΙΜΑΣΤΙΚΗ ΕΡΓΑΣΙΑ

Submission title: media literacy

File name: FACEBOOK ΛΑΙΚΕΣ ΒΘ.pdf

File size: 282.24K

Page count: 31

Word count: 12474

Character count: 57934

Page 1

Η εργασία που επισυνάψατε είναι η εξής: (Επιλέξτε το αρχείο που θέλετε να ανεβάσετε) σε αυτήν τη σελίδα μπορείτε να δείτε τις πληροφορίες σχετικά με το αρχείο που επιλέξατε να ανεβάσετε. (Επιλέξτε το αρχείο που θέλετε να ανεβάσετε)

Επιλέξτε το αρχείο που θέλετε να ανεβάσετε. (Επιλέξτε το αρχείο που θέλετε να ανεβάσετε)

Επιλέξτε το αρχείο που θέλετε να ανεβάσετε. (Επιλέξτε το αρχείο που θέλετε να ανεβάσετε)

Για να ανεβάσετε επίσημα το αρχείο σας, πατάτε το κουμπί «Επιβεβαίωση» (Confirm)

Με την επιβεβαίωση της υποβολής εμφανίζεται μία ψηφιακή απόδειξη, την οποία λαμβάνετε αυτόματα και στο e-mail σας

Congratulations - your submission is complete! This is your digital receipt. You can print a copy of this receipt from within the Document Viewer.

Για να επιστρέψετε στο λογαριασμό σας και να δείτε την υποβολή σας πατήστε το **Return to assignment list**

We take your privacy very seriously. We do not share your details for marketing purposes with any external companies. Your information may only be shared with our third party partners so that we may offer our service.

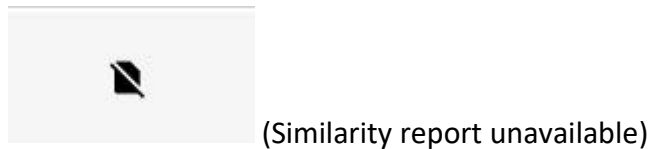
[Return to assignment list](#)

4. ΑΝΑΦΟΡΑ ΟΜΟΙΟΤΗΤΑΣ

Στην αρχική σελίδα της τάξης (class homepage) όπου ανεβάσατε την εργασία σας, μπορείτε να δείτε την αναφορά ομοιότητας (Similarity).



Αν ο/η εκπαιδευτικός δεν έχει ενεργοποιήσει τη δυνατότητα να βλέπουν και οι φοιτητές την αναφορά ομοιότητας, τότε θα σας εμφανιστεί το παρακάτω εικονίδιο:



Προβολή αναφορών ομοιότητας

Πατώντας το κουμπί με τον κόκκινο αριθμό που εμφανίζεται στα δεξιά της οθόνης (π.χ.30), μπορούμε να δούμε το ποσοστό αναφοράς ομοιότητας, ταξινομημένο από την υψηλότερη αντιστοιχία στη χαμηλότερη (Match Overview)

The screenshot displays the 'Match Overview' window in Turnitin. At the top, a red header bar contains the title 'Match Overview' and a close button. Below the header, a large red '30%' indicates the overall similarity score. A horizontal scroll bar is positioned below the score. The main content area lists eight sources, each with a rank number, the source name, the source type, and the percentage of similarity. A right-pointing chevron next to each percentage indicates that more details are available for that source. On the left side of the window, a vertical sidebar contains several icons: a document icon, a flag icon with '0', a list icon with '30', a list with arrows icon, a funnel icon, a prohibition sign icon, a download icon, and an information icon.

Rank	Source	Source Type	Similarity
1	dsalib.gr	Internet Source	15%
2	lekythos.library.ucy.ac.cy	Internet Source	4%
3	www.dsalib.gr	Internet Source	4%
4	el.wikipedia.org	Internet Source	2%
5	www.scribd.com	Internet Source	2%
6	pergamos.lib.uoa.gr	Internet Source	1%
7	www.opekepe.gr	Internet Source	1%
8	Submitted to Internatio...	Student Paper	1%

Αν θέλετε να δείτε περισσότερες λεπτομέρειες για κάθε ποσοστό ομοιότητας πατάτε το βέλος που υπάρχει δεξιά από κάθε ποσοστό.

Η περιοχή Match Breakdown εμφανίζει τις πηγές προέλευσης όπου εντοπίζονται οι ομοιότητες.

Rank	Source	Percentage
1	dsalib.gr Internet Source	15%
Match 1 of 17		
•	dsalib.gr Internet Source	15%
•	www.dsalib.gr Internet Source - 11 urls	14%
•	www.dsa.gr Internet Source - 3 urls	4%
•	www.scribd.com Internet Source	4%
•	dstrik.gr Internet Source	2%

Αν πατήσουμε πάνω σε μία συγκεκριμένη πηγή θα εμφανιστεί πάνω στην εργασία αριστερά ένα πλαίσιο με την πηγή προέλευσης καθώς και το σημείο όπου εντοπίστηκε. Εάν θέλετε να δείτε την πηγή, πατάτε το εικονίδιο του βιβλίου που υπάρχει επάνω δεξιά.

dsalib.gr
Internet Source

ι Παρασκευή 8:00 - 16.00 Σκοπός της βιβλιοθήκης ως υπηρεσίας Νομικής Πληροφόρησης και Τεκμηρίωσης του ΔΣΑ είναι η **υποστήριξη και προώθηση της επιστημονικής και ερευνητικής δραστηριότητας των δικηγόρων-μελών του Δικηγορικού Συλλόγου Αθηνών και γενικότερα του νομικού κόσμου**. Για την επιτυχία του σκοπού αυτού η βιβλιοθήκη έχει αυτοματοποιήσει πλήρως τις λειτουργίες της και έχει ανα

Πατώντας αυτό το εικονίδιο πηγαίνετε στην περιοχή Full Source Text όπου εμφανίζεται το πλήρες κείμενο της πηγής.


Full Source Text ×

< Match 1 of 19 >

<http://dsalib.gr/index.p...> **17%**
Internet Source

πληροφόρησης και τεκμηρίωσης του ΔΕΠ είναι η υποστήριξη και προώθηση της επιστημονικής και ερευνητικής δραστηριότητας των δικηγόρων-μελών του Δικηγορικού Συλλόγου Αθηνών και γενικότερα του νομικού κόσμου. Για την επιτυχία του σκοπού αυτού η βιβλιοθήκη έχει αυτοματοποιήσει πλήρως τις λειτουργίες της και έχει αναπτύξει έντυπες συλλογές, ηλεκτρονικές συλλογές καθώς και διαδικτυακές υπηρεσίες. Η ΕΝΤΥΠΗ ΣΥΛΛΟΓΗ Η έντυπη συλλογή της βιβλιοθήκης καλύπτει με πλήρότητα θέματα


Αν θέλετε μια πηγή να εξαιρεθεί από τις πηγές που γίνεται η έρευνα, κάντε κλικ επάνω της και αφού την επιλέξετε κάντε κλικ στο κουμπί «exclude» (εξαίρεση). Αν η συγκεκριμένη εξαίρεση επηρεάσει το αποτέλεσμα, η αναφορά θα δημιουργηθεί από την αρχή και θα εμφανιστεί μια νέα αναφορά με νέο ποσοστό αντιστοιχίας.

Πατώντας το εικονίδιο  πηγαίνετε στην περιοχή all source όπου βλέπετε όλες τις πηγές ταξινομημένες κατά φθίνουσα σειρά. Για να δείτε κάθε ομοιότητα ξεχωριστά, χρησιμοποιήστε τα βέλη πλοήγησης αριστερά και δεξιά της περιοχής All Sources.

All Sources ×

< Match 3 of 22 >

- **dsalib.gr** **21%**
Internet Source - 6 urls
 - index.php?p=1&prn=print 17%
 - index.php?p=1 17%
 - index.php?p=1&s=1 17%
 - dig_archive.php?p=4&prn=... 2%
 - dig_archive.php?p=4&s=1 2%
 - index.php?p=1&s=2 1%
- **www.dsalib.gr** **19%**
Internet Source - 17 urls

Πατώντας το εικονίδιο  πηγαίνετε στην περιοχή Filters and settings όπου μπορείτε να εξαιρέσετε κάποια σημεία του κειμένου, όπως τα τμήματα εντός εισαγωγικών και τις πηγές που είναι μικρότερες από έναν αριθμό ή ποσοστό λέξεων

Filters and Settings ×

Filters

Exclude Quotes

Exclude Bibliography

Exclude sources that are less than:

words

%

Don't exclude by size

Η συγγραφή του οδηγού βασίστηκε:

- Στον επίσημο ιστότοπο του λογισμικού (Οδηγίες για φοιτητές)

<https://help.turnitin.com/feedback-studio/turnitin-website/student/student-category.htm>